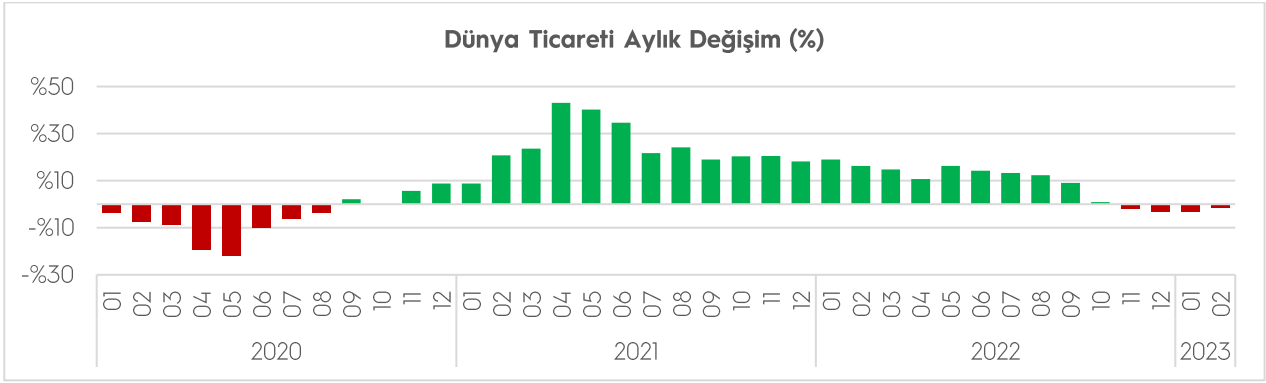


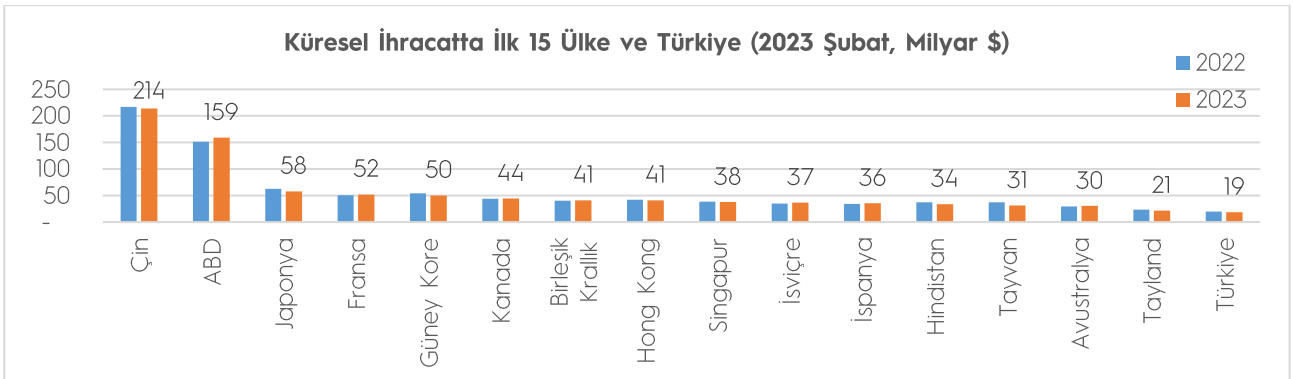
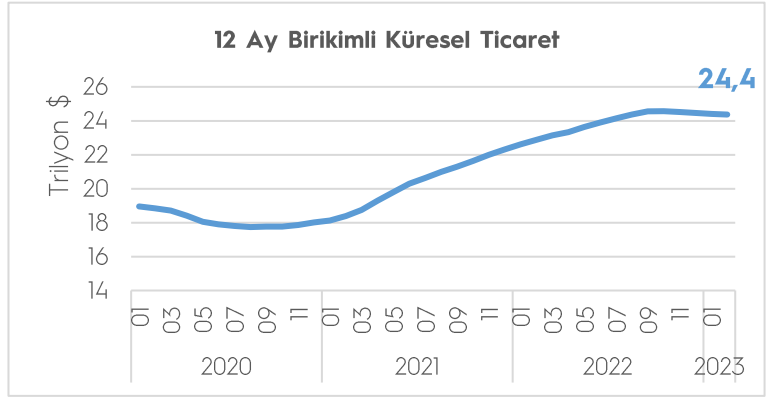
## KÜRESEL TİCARET

Dünya Ticaret Örgütü (WTO), küresel ticaretin yaklaşık yüzde 60'ını gerçekleştiren 34 ülkeye ilişkin aylık dış ticaret verilerini açıkladı. Verilerden hareketle hesaplanan tahmini küresel ihracat hacmi, 2023 yılı Şubat ayında önceki yılın aynı ayına göre yüzde 1,4 düşüyle 1,75 trilyon dolar olarak gerçekleşti. Yıllıklandırılmış küresel ticaret ise yüzde 6,6 artışla 24,37 trilyon dolar oldu.



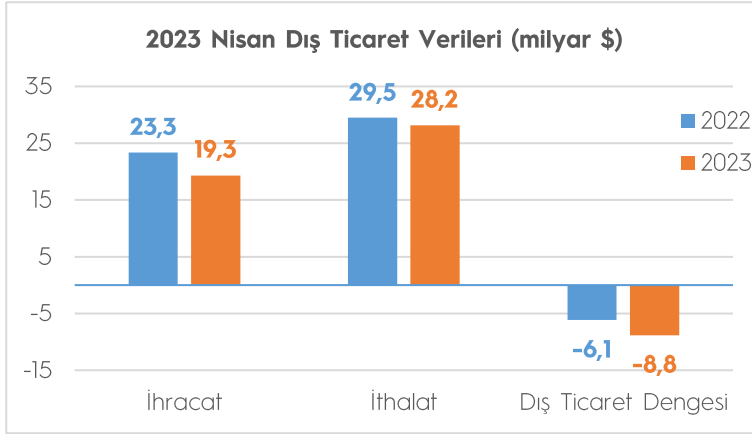
Şubat ayında, verisi açıklanan ülkelerin 16'sı ihracatını artırdı. Asya-Pasifik ülkelerinde görülen düşüş dikkat çekti.

Şubat ayında en fazla ihracat gerçekleştiren ülkelerden Çin'in ihracatı geçen senenin aynı ayına göre yüzde 1,3, Japonya'nın ihracatı yüzde 7,6 ve Güney Kore'nin ihracatı yüzde 7,5 gerilerken; ABD'nin ihracatı yüzde 5,3, Fransa'nın ihracatı yüzde 2,5 ve Birleşik Krallık'ın ihracatı yüzde 2,6 arttı. Aynı dönemde Türkiye'nin ihracatı yüzde 6,5 düşüyle 18,6 milyar dolar olarak gerçekleşmişti.



(Kaynak: WTO)

## MAL TİCARETİ VERİLERİ

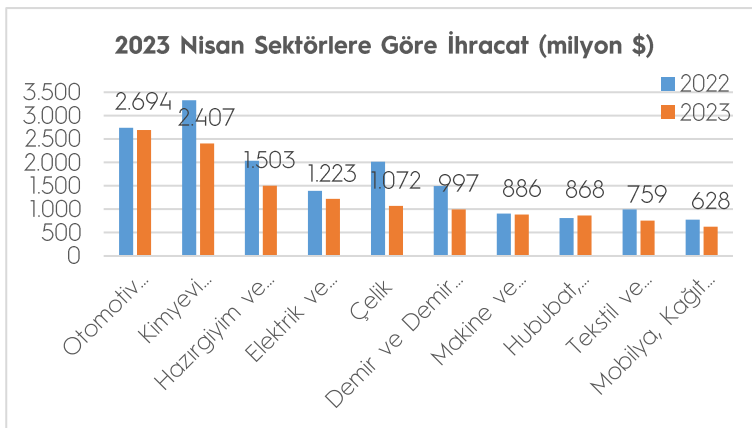
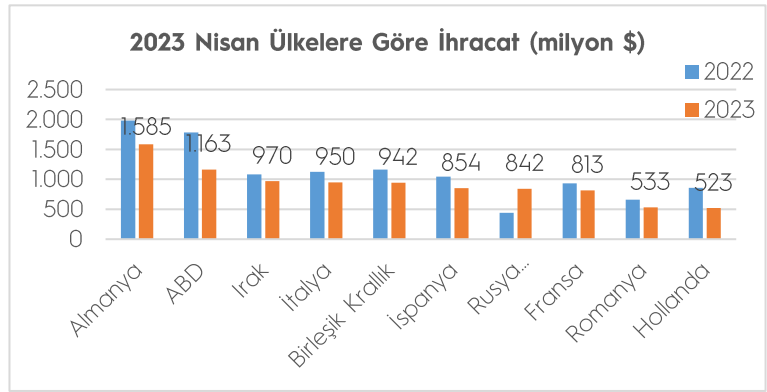


2023 yılı Nisan ayında ihracat geçtiğimiz yılın aynı ayına göre yüzde 17,2 düşüşle 19,3 milyar dolar, ithalat ise yüzde 4,5 düşüşle 28,2 milyar dolar olarak gerçekleşti.

Dış ticaret açığı 8,8 milyar dolar olarak gerçekleşti. İhracatın ithalatı karşılama oranı bir önceki yıl Nisan ayında yüzde 79,1 iken bu yıl yüzde 68,6 oldu.

Nisan ayında 217 ülke ve bölgeye ihracat gerçekleştirildi, 81 ülke ve bölgeye ihracat arttı. Nisan ayında en fazla ihracat gerçekleştirilen ülke 1,59 milyar dolar ile Almanya olurken, Almanya'yı 1,16 milyar dolarla ABD ve 970 milyon dolarla Irak izledi. İlk 10 ülkenin ihracattaki payı yüzde 47,5 olarak gerçekleşti.

Ülke grubu bazında bakıldığında ise, Avrupa Birliği'ne (AB-27) ihracat yüzde 18,1 düşüşle 8,13 milyar dolar olurken, AB-27'nin toplam ihracattaki payı yüzde 42,1 oldu. Avrupa kıtasının tamamına 11,27 milyar dolar ihracat gerçekleştirildi. Yakın ve Orta Doğu'ya ihracat yüzde 15,5 düşüşle 3,21 milyar dolar, Afrika Kıtasına ihracat yüzde 31,4 düşüşle 1,61 milyar dolar, Orta Asya ve Uzak Doğu'ya ihracat yüzde 11,8 düşüşle 1,43 milyar dolar, Kuzey Amerika'ya ihracat ise yüzde 36,7 düşüşle 1,27 milyar dolar oldu.



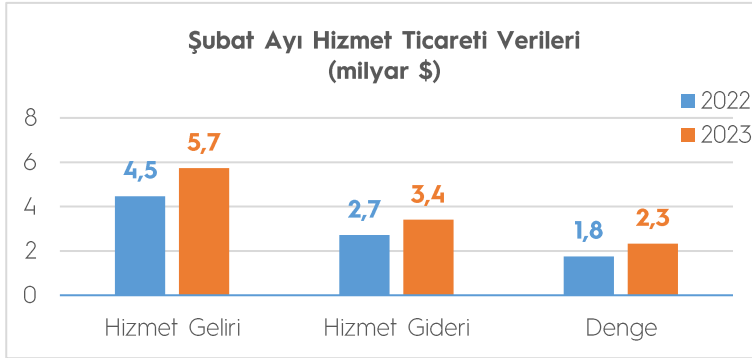
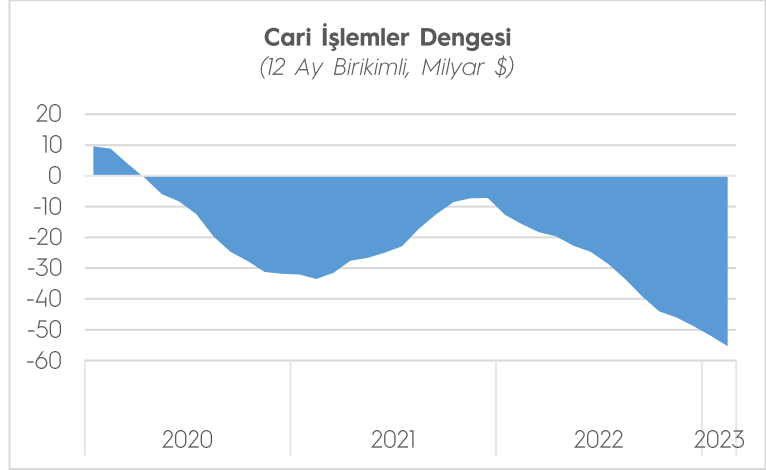
Nisan ayında en fazla ihracatı Otomotiv Endüstrisi sektörü gerçekleştirdi. Sektörün ihracatı, bir önceki yılın aynı dönemine göre yüzde 1,8 düşüşle 2,69 milyar dolar oldu. Kimyevi Maddeler ve Mamulleri sektörü 2,41 milyar dolar ihracatla ikinci, Hazırlanmış ve Konfeksiyon sektörü ise 1,50 milyar dolarla üçüncü en fazla ihracat gerçekleştirilen sektör oldu.

(Kaynak: Ticaret Bakanlığı, TİM)

## ÖDEMELER DENGESİ ve HİZMET TİCARETİ VERİLERİ

Şubat ayında cari işlemler açığı 8,78 milyar dolar olarak gerçekleşti. Bunun sonucunda on iki aylık cari işlemler açığı 55,36 milyar dolar oldu.

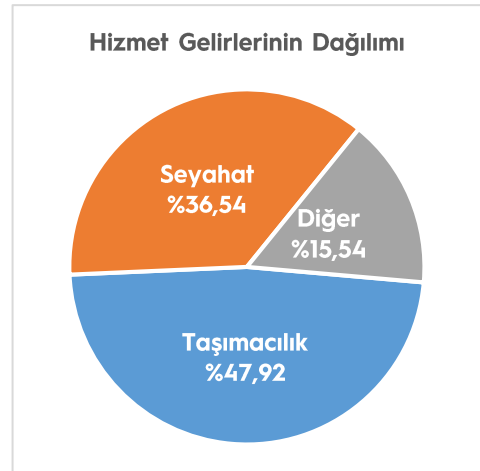
Ödemeler dengesi tanımlı dış ticaret açığı 10,40 milyar dolar oldu. Portföy yatırımları 240 milyon dolar tutarında net giriş kaydetti. Alt kalemler itibarıyla incelendiğinde, yurt dışı yerleşiklerin hisse senedi piyasasında 185 milyon dolar net satış ve devlet iç borçlanma senetleri piyasasında 14 milyon dolar net alış yaptığı görüldü. Resmi rezervlerde ise 4,68 milyar dolar net düşüş oldu.



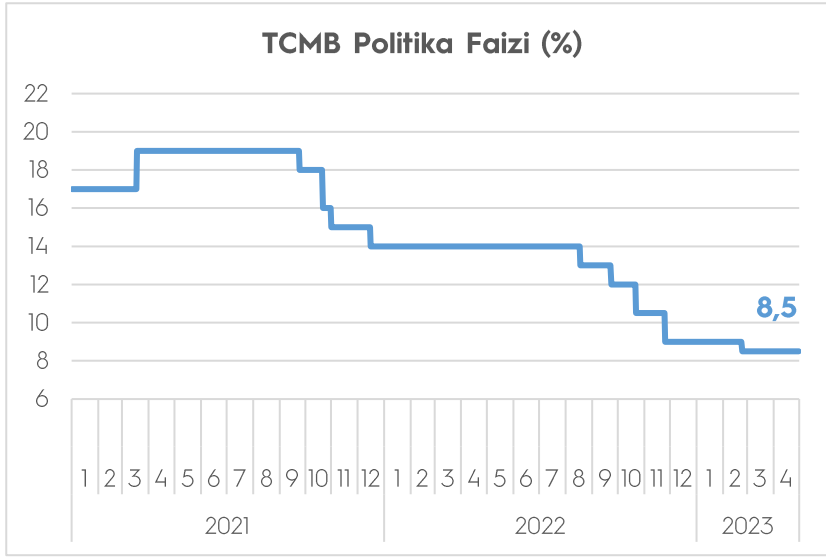
Yurt dışından sağlanan kredilerle ilgili olarak, Genel Hükümet 222 milyon dolar net geri ödeme, bankalar ve diğer sektörler ise sırasıyla 1,12 milyar dolar ve 338 milyon dolar net kullanım gerçekleştirdi. Doğrudan yatırımlardan kaynaklanan net girişler 505 milyon dolar olarak gerçekleşti.

Şubat ayında Türkiye, hizmet ticaretinde 5,74 milyar dolar gelir ve 3,40 milyar dolar gider ile 2,33 milyar dolar fazla verdi. Hizmet gelirleri Şubat ayında bir önceki yılın aynı ayına göre %28,4 arttı. Yılın ilk 2 ayında hizmet gelirleri 12,51 milyar dolar, hizmet giderleri ise 9,64 milyar dolar oldu. Bunun sonucunda Ocak-Şubat döneminde bir önceki yılın aynı dönemine göre %38,6 artışla 5,36 milyar dolar fazla verildi. Yıllıklandırılmış bazda hizmet gelirleri 91,83 milyar dolara ulaştı. Hizmet gelirlerinin alt kalemlerinde ise taşımacılık gelirleri %36,4 artışla 2,75 milyar dolar, seyahat gelirleri %25,0 artışla 2,10 milyar dolar olarak gerçekleşti.

(Kaynak: TCMB)



## TCMB PARA POLİTİKASI KURULU TOPLANTISI



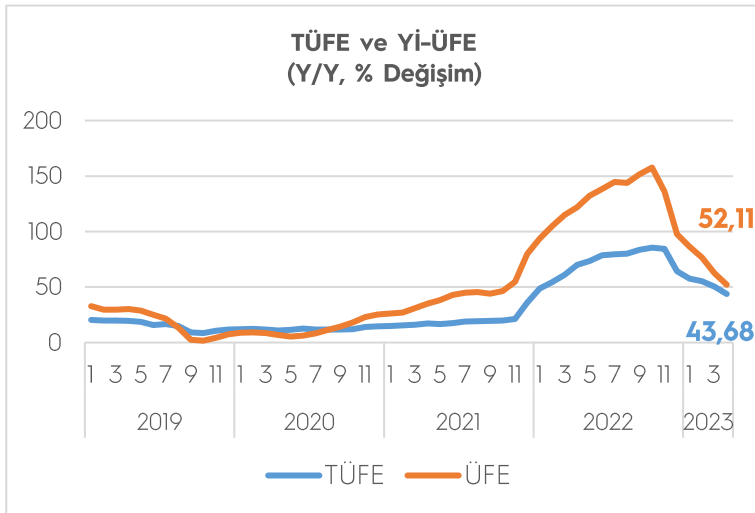
TCMB 27 Nisan tarihli Para Politikası Kurulu (PPK), politika faizi olan bir hafta vadeli repo ihale faiz oranını değiştirilerek 8,5'te tuttu.

Yapılan açıklamada, depremin yakın vadede ekonomik aktiviteyi etkilemesinin beklenmediği ancak orta vadede Türkiye ekonomisinin performansı üzerinde kalıcı bir etkide bulunmayacağı öngörüldü. İktisadi faaliyete ilişkin açıklanan

verilerin tahmin edilenden daha olumlu seviyelerde gerçekleşmesine rağmen, jeopolitik risklerin ve faiz artışlarının da etkisi ile gelişmiş ülke ekonomilerinde resesyon endişelerinin sürdüğü, birbirini takip eden banka iflaslarının tetiklediği finansal istikrarı tehdit eden koşulların oluştuğunun gözlemlendiği bildirildi. Açıklamada ayrıca, TCMB'nin, fiyat istikrarı temel amacı doğrultusunda enflasyonda kalıcı düşüşe işaret eden güçlü göstergeler oluşana ve orta vadeli yüzde 5 hedefine ulaşmaya kadar elindeki tüm araçları Liralaşma Stratejisi çerçevesinde kararlılıkla kullanmaya devam edeceği belirtildi.

(Kaynak: TCMB)

## ENFLASYON



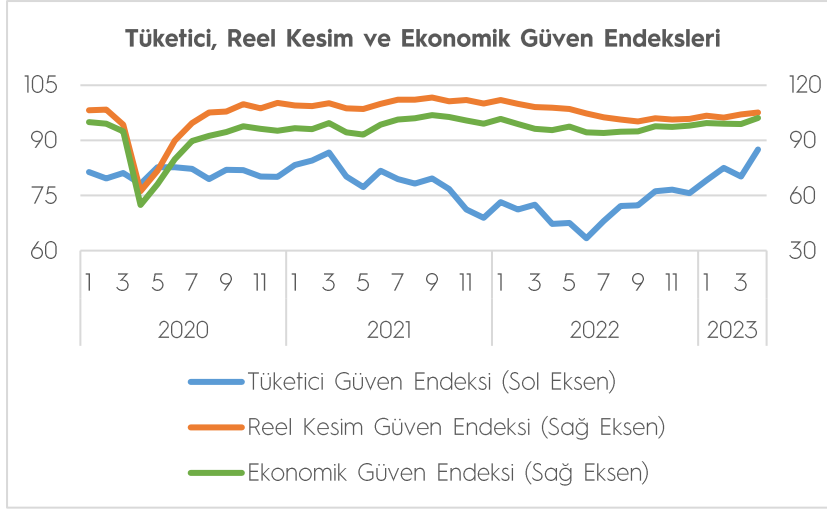
TÜFE'deki değişim 2023 yılı Nisan ayında bir önceki aya göre %2,39, bir önceki yılın Aralık ayına göre %15,21, bir önceki yılın aynı ayına göre %43,68 ve on iki aylık ortalamalara göre %67,20 olarak gerçekleşti. Bir önceki yılın aynı ayına göre en az artış gösteren ana grup %13,82 ile giyim ve ayakkabı oldu. Buna karşılık, bir önceki yılın aynı ayına göre artışın en yüksek olduğu ana grup ise %66,62 ile sağlık oldu.

Yİ-ÜFE ise 2023 yılı Nisan ayında bir önceki aya göre %0,81, bir önceki yılın Aralık ayına göre %7,11, bir önceki yılın aynı ayına göre %52,11 ve on iki aylık ortalamalara göre %105,50 artış gösterdi.

Ana sanayi gruplarının yıllık değişimleri; ara malında %41,11, dayanıklı tüketim malında %50,57, dayanıksız tüketim malında %72,13, enerjide %49,93 ve sermaye malında %51,46 artış olarak gerçekleşti.

(Kaynak: TÜİK)

## GÜVEN ENDEKSLERİ



2023 yılı Nisan ayında RKGE, bir önceki aya göre 1,0 puan artarak 105,1 seviyesinde gerçekleşti. Endeksi oluşturan anket sorularına ait yayılma endeksleri incelendiğinde, sabit sermaye yatırım harcaması, gelecek üç aydaki ihracat sipariş miktarı, gelecek üç aydaki toplam istihdam ve gelecek üç aydaki üretim hacmine ilişkin değerlendirmelerin endeksi artış yönünde etkilediği;

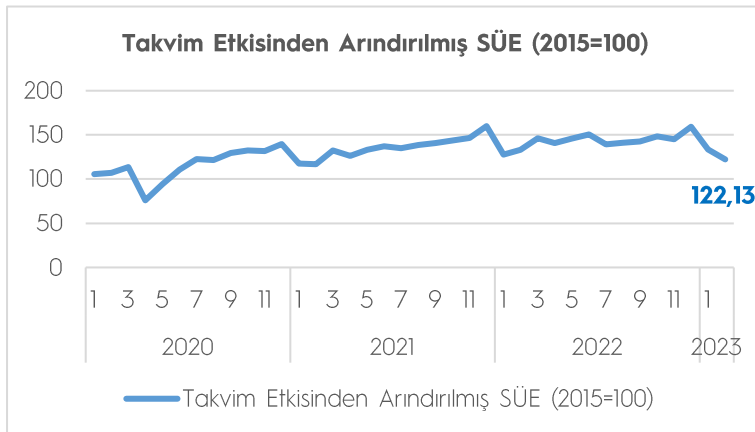
son üç aydaki toplam sipariş miktarı, genel gidişat, mevcut mamul mal stoku ve mevcut toplam sipariş miktarına ilişkin değerlendirmelerin endeksi azalış yönünde etkilediği görüldü.

Ekonomik güven endeksi Nisan ayında %3,5 oranında artarak 102,2 değerini aldı. Ekonomik güven endeksine tüketici, reel kesim, hizmet güven endeksleri pozitif katkı sağlarken; perakende ticaret ve inşaat güven endeksleri negatif yönlü etki etti.

Tüketici eğilim anketi sonuçlarından hesaplanan mevsim etkilerinden arındırılmış tüketici güven endeksi, Nisan ayında bir önceki aya göre %9,2 oranında arttı. Mart ayında 80,1 olan endeks, Nisan ayında 87,5 oldu. Mevcut dönemde hanenin maddi durumu endeksi %4,6 artarak 69,1 oldu. Gelecek 12 aylık döneme ilişkin genel ekonomik durum beklentisi endeksi ise %14,7 artarak 95,2 oldu.

(Kaynak: TÜİK, TCMB)

## SANAYİ ÜRETİMİ



Sanayi Üretim Endeksi, Şubat ayında takvim etkisinden arındırılmış seride bir önceki yılın aynı ayına göre yüzde 8,2 azalış göstererek 122,13 oldu. 2023 yılı Şubat ayında madencilik ve taş ocaklığı sektörü endeksi bir önceki yılın aynı ayına göre %18,2, imalat sanayi sektörü endeksi %8,2 ve elektrik, gaz, buhar ve iklimlendirme üretimi ve dağıtım sektörü endeksi %4,5 azaldı.

Nisan ayında imalat sanayi genelinde kapasite kullanım oranı (KKO), bir önceki aya göre 1,9 puan artarak yüzde 75,4 seviyesinde gerçekleşti. Mevsimsel etkilerden arındırılmış kapasite kullanım oranı (KKO-MA), bir önceki aya göre 1,4 puan artarak yüzde 75,6 seviyesinde gerçekleşti.

(Kaynak: TÜİK, TCMB)

## İŐGÜCÜ İSTATİSTİKLERİ

İŐsiz sayısı, 2023 yılı Őubat ayında bir önceki aya göre 65 bin kiŐi artarak 3 milyon 514 bin kiŐi oldu. İŐsizlik oranı ise 0,2 puan artarak %10,0 seviyesinde gerçekeŐti. İŐsizlik oranı erkeklerde %8,7 iken kadınlarda %12,6 olarak tahmin edildi.

İstihdam edilenlerin sayısı 2023 yılı Őubat ayında bir önceki aya göre 361 bin kiŐi azalarak 31 milyon 460 bin kiŐi, istihdam oranı ise 0,6 puan azalarak %48,2 oldu. Bu oran erkeklerde %65,0 iken kadınlarda %31,8 olarak gerçekeŐti.

15-24 yaŐ grubunu kapsayan genç nüfusta iŐsizlik oranı bir önceki aya göre 0,7 puanlık azalış ile %19,2 oldu. Bu yaŐ grubunda iŐsizlik oranı; erkeklerde %15,4, kadınlarda ise %26,2 olarak tahmin edildi.

Zamana baėlı eksik istihdam, potansiyel iŐgücü ve iŐsizlerden oluŐan atıl iŐgücü oranı 2023 yılı Őubat ayında bir önceki aya göre 1,5 puanlık artış ile %23,4 oldu.

(Kaynak: TÜİK)



## TİM ÜLKE BİLGİ NOTLARI



Kosta Rika Ülke Bilgi Notu  
Panama Ülke Bilgi Notu  
Azerbaycan Ülke Bilgi Notu

[tim.org.tr/tr/raporlar-yayinlar](http://tim.org.tr/tr/raporlar-yayinlar)

## VERİ TAKVİMİ

Veri	Tarih
Sanayi Üretim Endeksi	10.05.2023
İřgücü İstatistikleri	10.05.2023
Ödemeler Dengesi	11.05.2023
Tüketici Güven Endeksi	22.05.2023
Reel Kesim Güven Endeksi	24.05.2023
İktisadi Yönelim İstatistikleri	24.05.2023
Kapasite Kullanım Oranı	24.05.2023
TCMB Para Politikası Kurulu Toplantısı	25.05.2023
Ekonomik Güven Endeksi	29.05.2023
Diő Ticaret Verileri	02.06.2023
Tüketici Fiyat Endeksi	05.06.2023
Yurt İçi Üretici Fiyat Endeksi	05.06.2023
Küresel Ticaret	05.06.2023